



CÂMARA MUNICIPAL DE LISBOA

Contas Consolidadas – 2015
Execução Orçamental – junho 2016

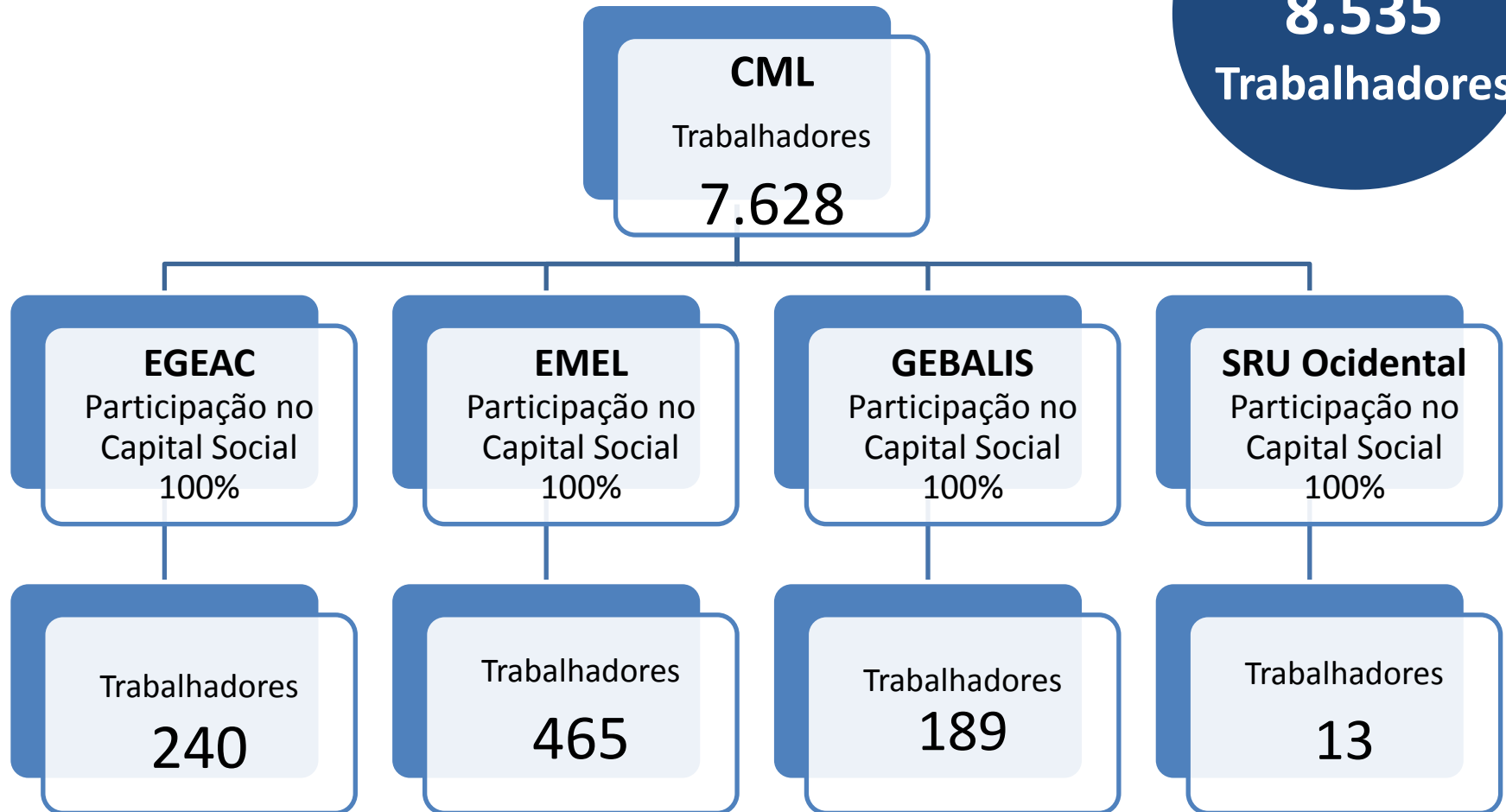
19 de julho de 2016

Contas Consolidadas 2015

Universo CML

(Consolidado)

Total
8.535
Trabalhadores



Setor empresarial local

Comparação dos 10 municípios mais populosos

DOMÍNIOS DE INTERVENÇÃO & DIMENSÃO

MUNICÍPIOS	POP. RESIDENTE (n.º hab.)	Mobilidade & Transportes	Habitação	Equipamento s culturais, desportivos & turísticos / Programação	Reabilitação urbana	Água, Saneamento & Resíduos Ambiente	Economia Investime nto & Empreen dedorism o	Espaço público & Empreitada s	TOTAL
Lisboa	509 312	✓	✓	✓	✓	-	-	-	4
Sintra	380 934	✓	-	✓	-	✓	-	-	3
Vila Nova de Gaia	301 819	✓	✓	-	✓	✓	-	-	2
Porto	218 231	-	✓	✓	✓	✓	-	✓	5
Cascais	209 376	✓	✓	-	-	✓	✓	✓	5
Loures	204 695	✓	-	✓	-	✓	-	-	3
Braga	181 553	✓	✓	✓	-	✓	✓	-	5
Amadora	175 952	-	-	-	-	✓	-	-	1
Matosinhos	174 045	-	✓	✓	-	-	-	-	2
Oeiras	172 952	-	-	✓	-	✓	-	-	2

Requisitos Legais e Resultados

EGEAC

- Código das Sociedades Comerciais - **CUMPRE**
- Regime Jurídico da Atividade Empresarial e das Participações Sociais - **CUMPRE**;
- Resultados antes de impostos € 715.841;



EMEL

- Código das Sociedades Comerciais - **CUMPRE**
- Regime Jurídico da Atividade Empresarial e das Participações Sociais - **CUMPRE**;
- Resultados antes de impostos € 3.206.882;



Requisitos Legais e Resultados

GEBALIS

- Código das Sociedades Comerciais - **CUMPRE**
- Regime Jurídico da Atividade Empresarial e das Participações Sociais - **CUMPRE**;
- Resultados antes de impostos € 123.818;

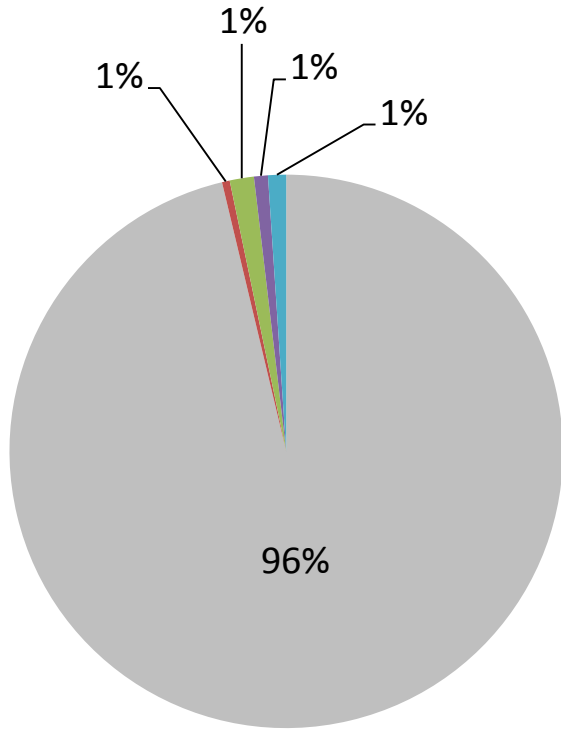


SRU Occidental

- Código das Sociedades Comerciais - **CUMPRE**
- Regime Jurídico da Atividade Empresarial e das Participações Sociais - **CUMPRE**;
- Resultados antes de impostos € 1.884;

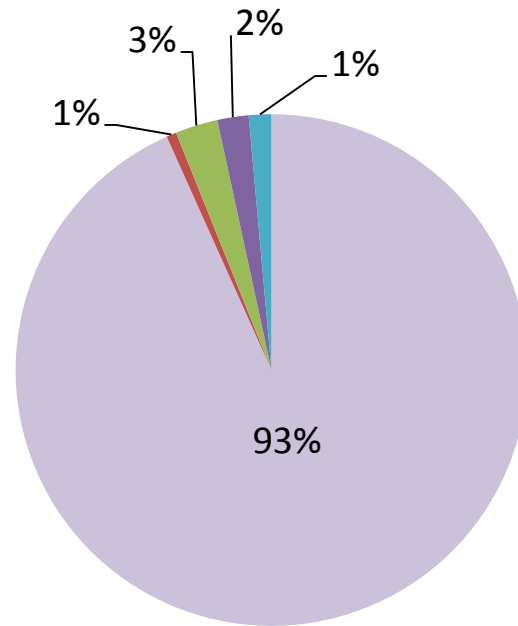


Consolidado - Balanço Simplificado



Ativo

- CML
- EGEAC
- EMEL
- GEBALIS
- SRU



Passivo

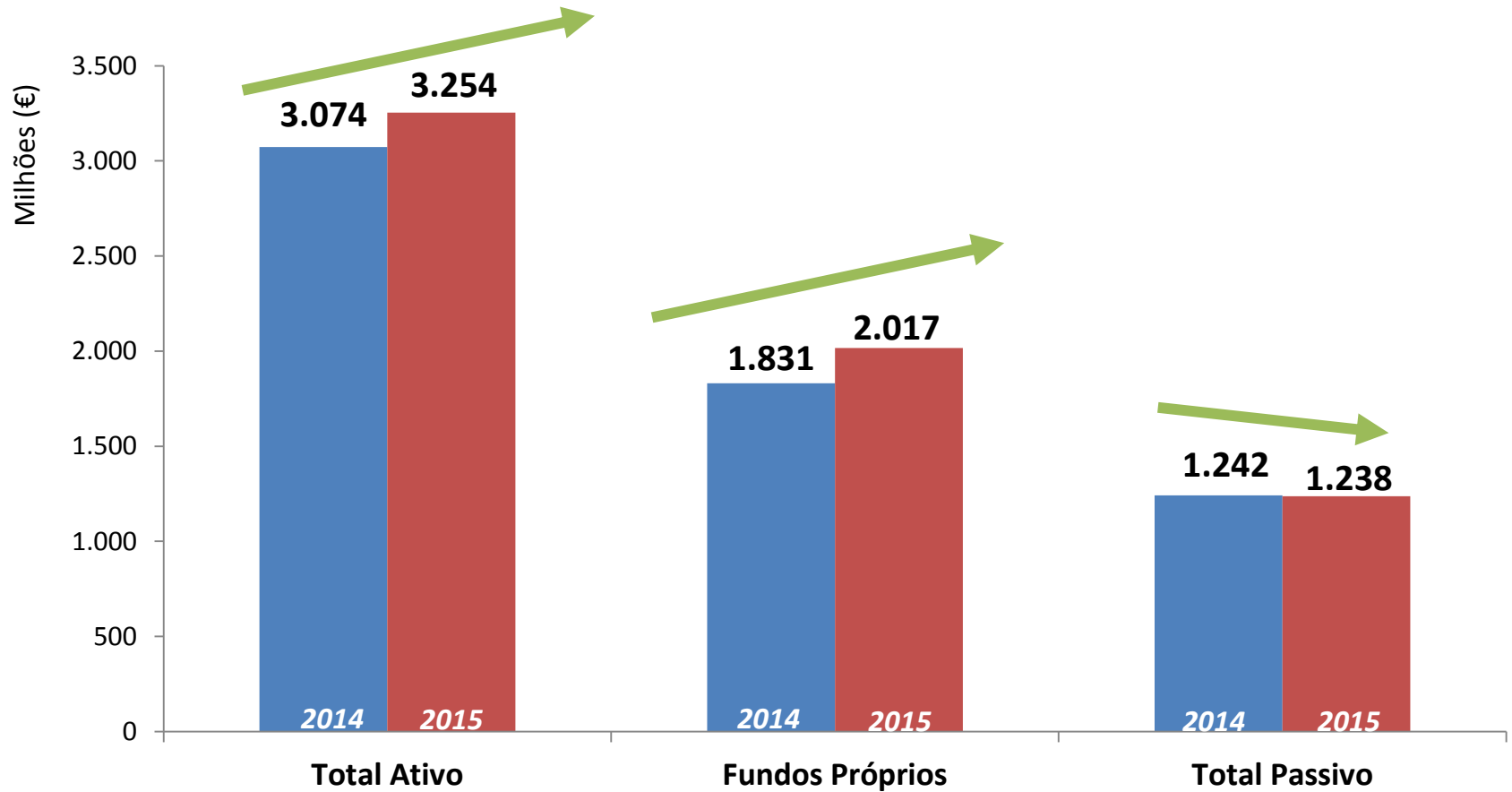
- CML
- EGEAC
- EMEL
- GEBALIS
- SRU

Balanço Consolidado 2015

(Milhões €)

Balanço Consolidado	2014	2015	Variação (valor)	Variação (%)
• Total Ativo	3.254,3	3.073,5	180,8	+5,56%
• Fundos Próprios	1.831,2	2.016,5	185,3	+10,1%
• Total Passivo	1.242,3	1.237,7	-4,6	-0,37%

Consolidado – Tendência da Estrutura de Capital



Demonstração de Resultados 2015

(Milhões €)

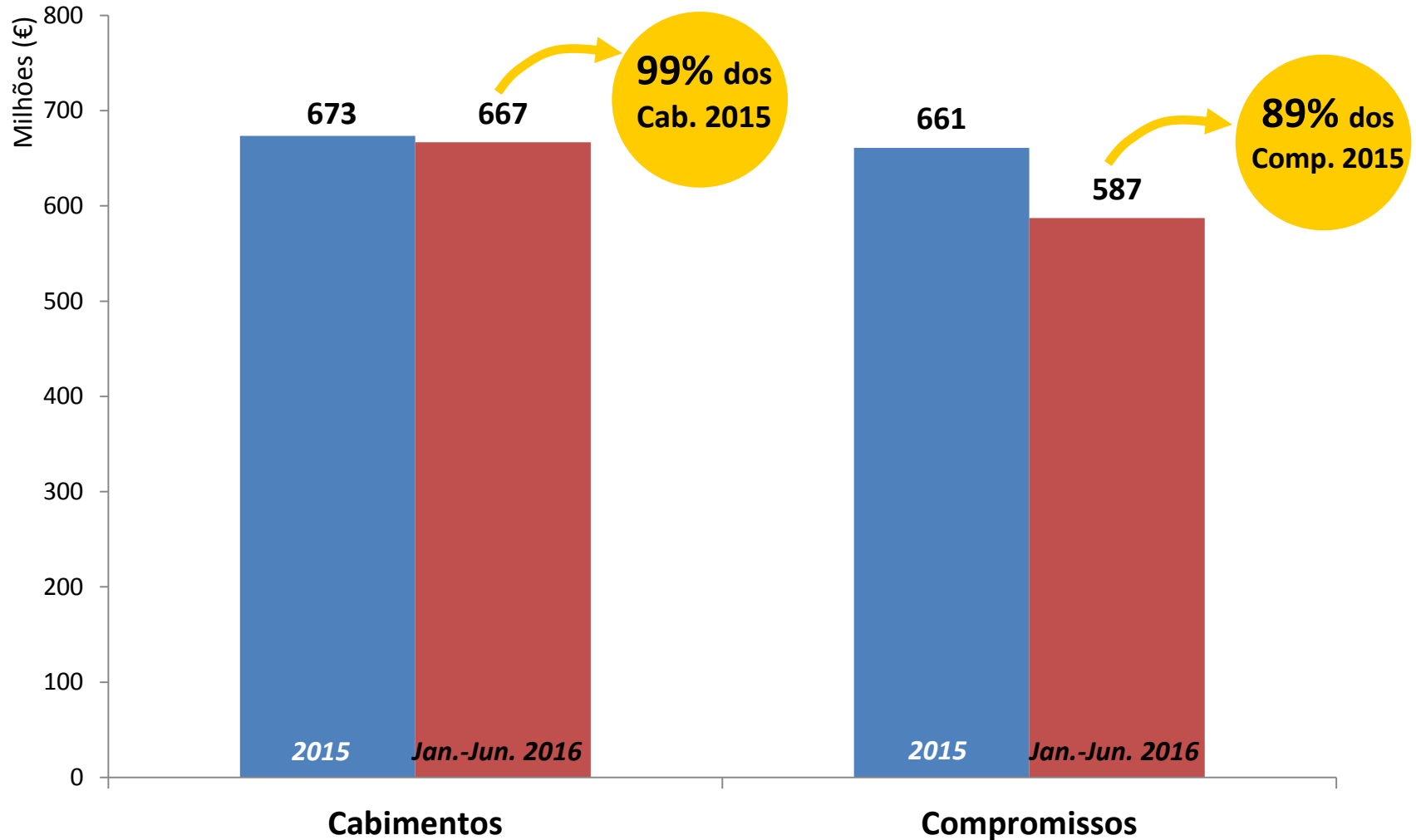
Demonstração de Resultados	2014	2015	Variação
• Custos e Perdas	592,7	566,0	-48,4
• Proveitos e Ganhos	614,4	768,5	154,1
• Resultado Líquido	21,7	202,5	180,8

Execução Orçamental

1º Semestre 2016

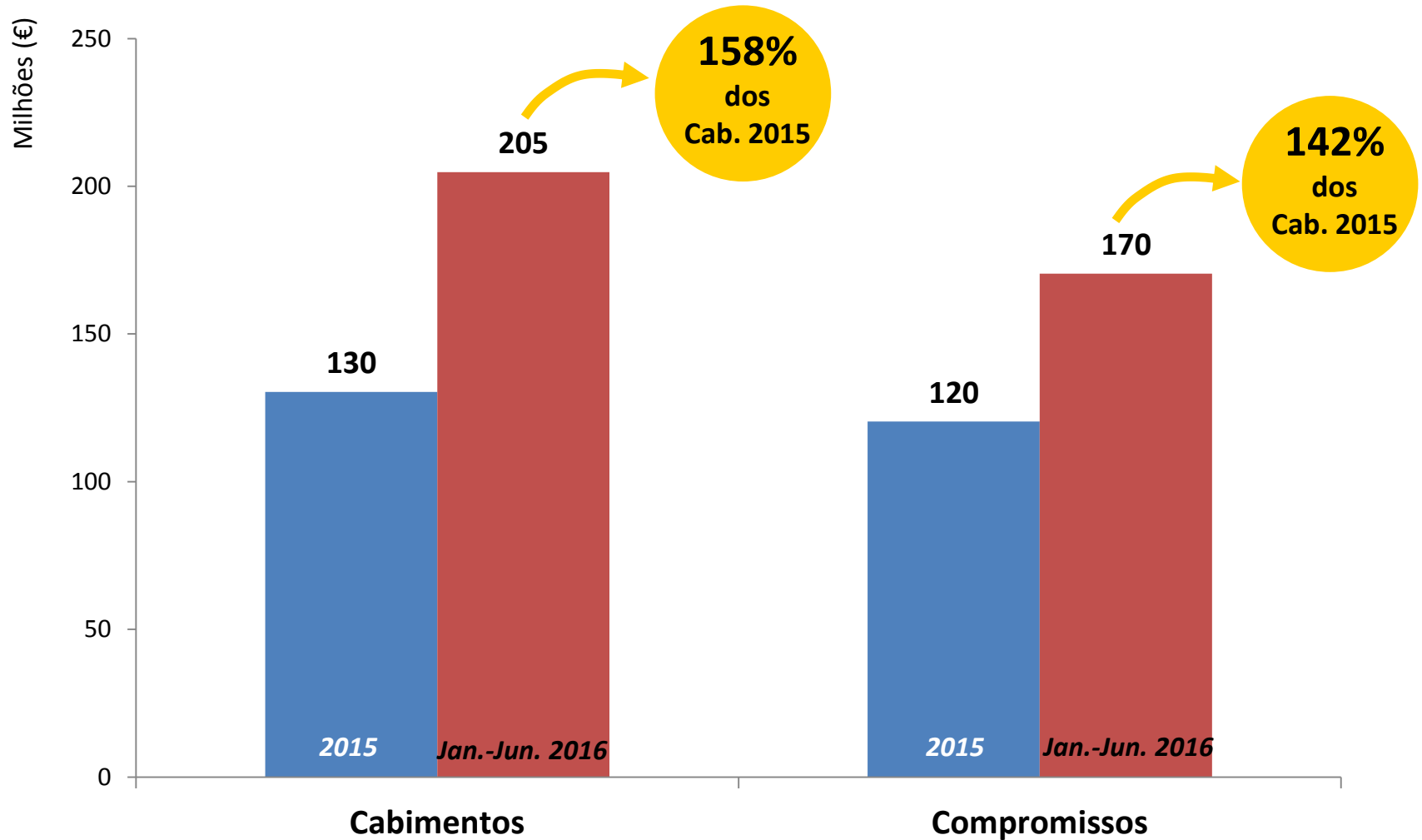
Execução Orçamental - Global

(Comparação: 1º Semestre 2016 vs. Ano 2015)



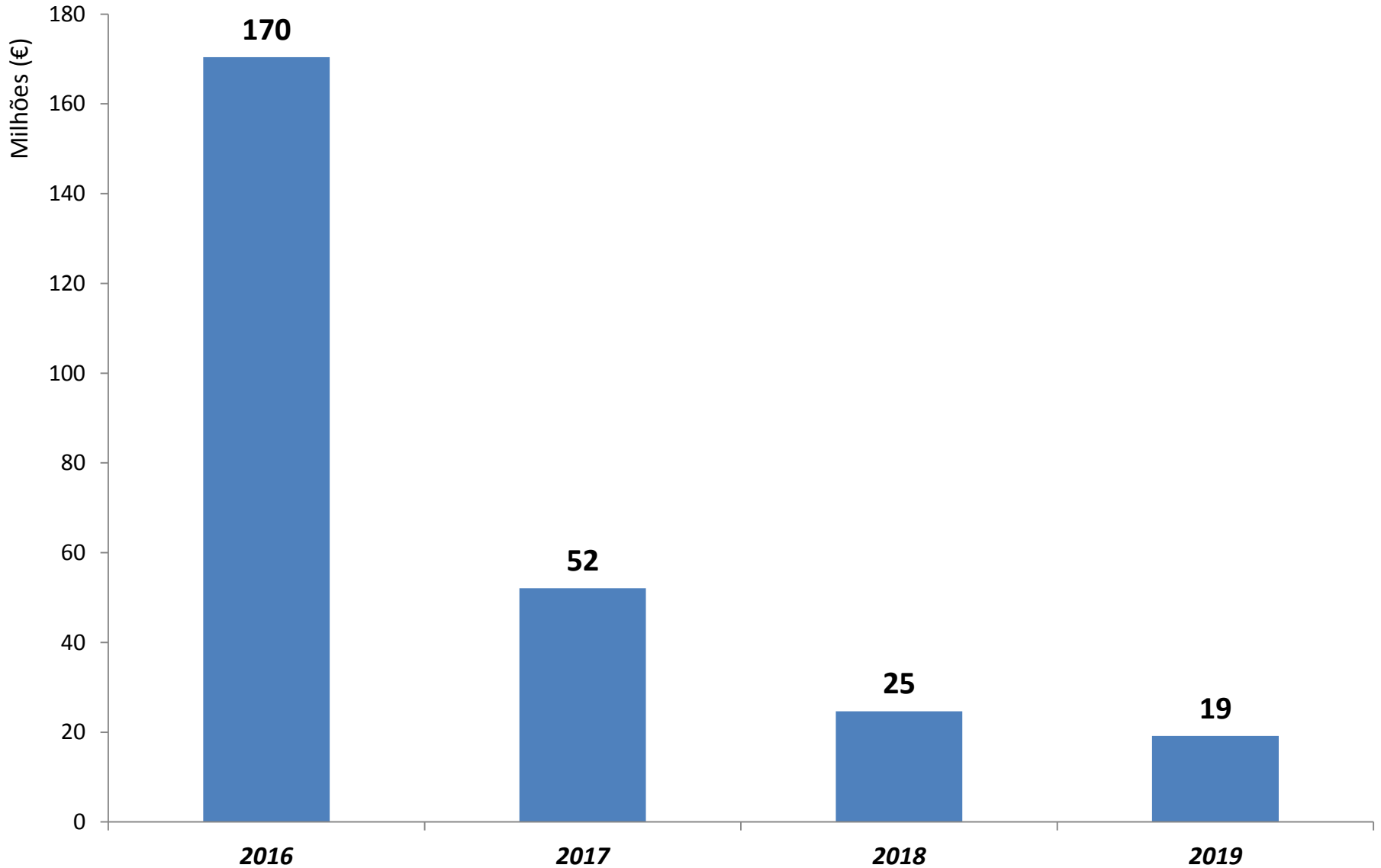
Execução Orçamental - Investimento

(Comparação: 1º Semestre 2016 vs. Ano 2015)



Compromissos - Investimento

Plurianual



Indicadores

Dados Provisórios (*)

	31/12/2015	30/6/2016	Variação
PMP	3 dias	3 dias	-

Passivo total	1.181,3 M€	1.123,8 M€	- 57,5 M€
Dívida legal a fornecedores	3,6 M€	3,7 M€	+ 0,1 M€
Dívida legal	619,7 M€	597,6 M€	- 22,1 M€
Margem de endividamento	29,6 M€	47,4 M€	+ 17,8 M€

(*) Nota: Aguardam certificação do ROC

Indicadores

Dados Provisórios (*)

	31/12/2015	30/6/2016	Variação
Autonomia financeira (F.Próprios/Ativo)	63,09%	64,42%	+ 1,33%
Solvabilidade (F.Próprios/Passivo)	170,92%	181,05%	+10,13%

(em Milhões €)

	Real (30/06/2015)	Real (30/06/2016)	Variação
Proveitos e Ganhos	271,4	299,3	+ 27,9
Custos e Perdas	227,9	267,4	+ 39,5
Resultado líquido	43,5	31,9	- 11,6

(*) Nota: Aguardam certificação do ROC

Resultados Operacionais

Dados Provisórios

(em Milhões €)

	30/06/2015	30/06/2016	
CML	4,28	17,86	Resultados Positivos
EGEAC	1,50	1,48	Resultados Positivos
EMEL	1,48	3,07	Resultados Positivos
GEBALIS	0,26	0,42	Resultados Positivos
SRU	- 0,21	0,05	Resultados Positivos

Política Tributária + Competitiva da AML

Competitividade - Escala Nacional

Portugal City Brand Ranking

BLOOM
CONSULTING



3 anos consecutivos (2014, 2015, 2016) em 1º lugar

Posicionamento Internacional

Confiança (PRESENTE)

Tendências Emergentes no Setor Imobiliário 2016

LISBOA → 7.º lugar

PwC & ULI

Confiança (FUTURO)

Cidades e Regiões Europeias do Futuro 2016-17

LISBOA → 5.º lugar

FINANCIAL TIMES
- Di Intelligence Magazine -



CÂMARA MUNICIPAL DE LISBOA

FIM