



Contas Consolidadas - 2017


lisboa. 21 de junho de 2018

Contas Consolidadas 2017

Universo CML

(Consolidado)

Total
11.488
Trabalhadores



Requisitos Legais e Resultados

EGEAC

- Código das Sociedades Comerciais - **CUMPRE**
- Regime Jurídico da Atividade Empresarial e das Participações Sociais - **CUMPRE**;
- Resultados Líquidos : 43 mil euros



EMEL

- Código das Sociedades Comerciais - **CUMPRE**
- Regime Jurídico da Atividade Empresarial e das Participações Sociais - **CUMPRE**;
- Resultados Líquidos : 907 mil euros



Requisitos Legais e Resultados

GEBALIS

- Código das Sociedades Comerciais - **CUMPRE**
- Regime Jurídico da Atividade Empresarial e das Participações Sociais - **CUMPRE**;
- Resultados Líquidos: 82 mil euros



SRU Occidental

- Código das Sociedades Comerciais - **CUMPRE**
- Regime Jurídico da Atividade Empresarial e das Participações Sociais - **CUMPRE**;
- Resultados Líquidos : 352 euros



Requisitos Legais e Resultados

CARRIS

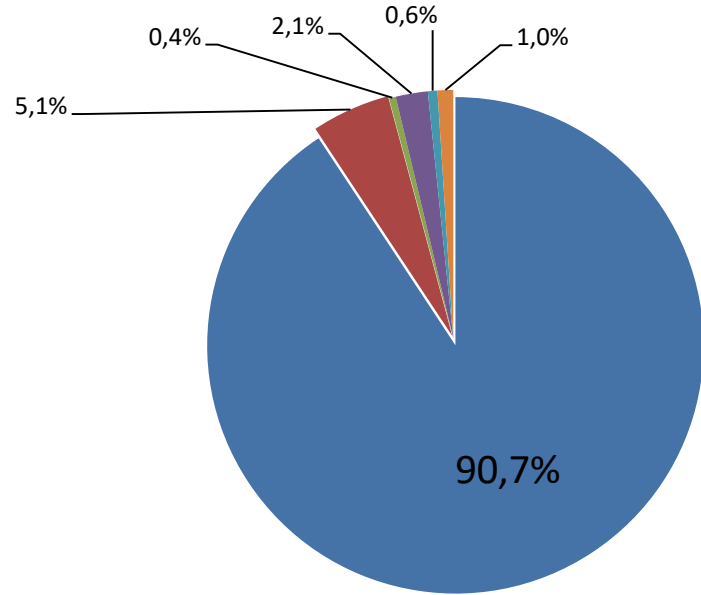
- Código das Sociedades Comerciais - **CUMPRE 50%**
- Regime Jurídico da Atividade Empresarial e das Participações Sociais - **CUMPRE;**
- Resultados Líquidos: 4,9 milhões euros



Nota: Não cumpre o Art.º 35 do CSC (Cp/CS>50%), no entanto em 2017, decorrente da aplicação do Dec-Lei n.º 86-D/2016, o Capital Próprio passou de negativo de 740 M€ para positivo de 84 M€. Recuperou 22% do seu Capital Social. A situação futura será de resultados positivos com o consequente aumento dos capitais próprios.

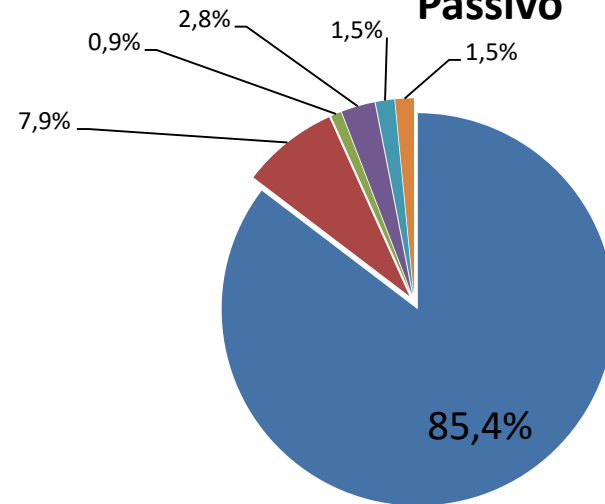
Consolidado - Balanço Simplificado

Ativo



- CML
- CARRIS
- EGEAC
- EMEL
- GEBALIS
- SRU

Passivo



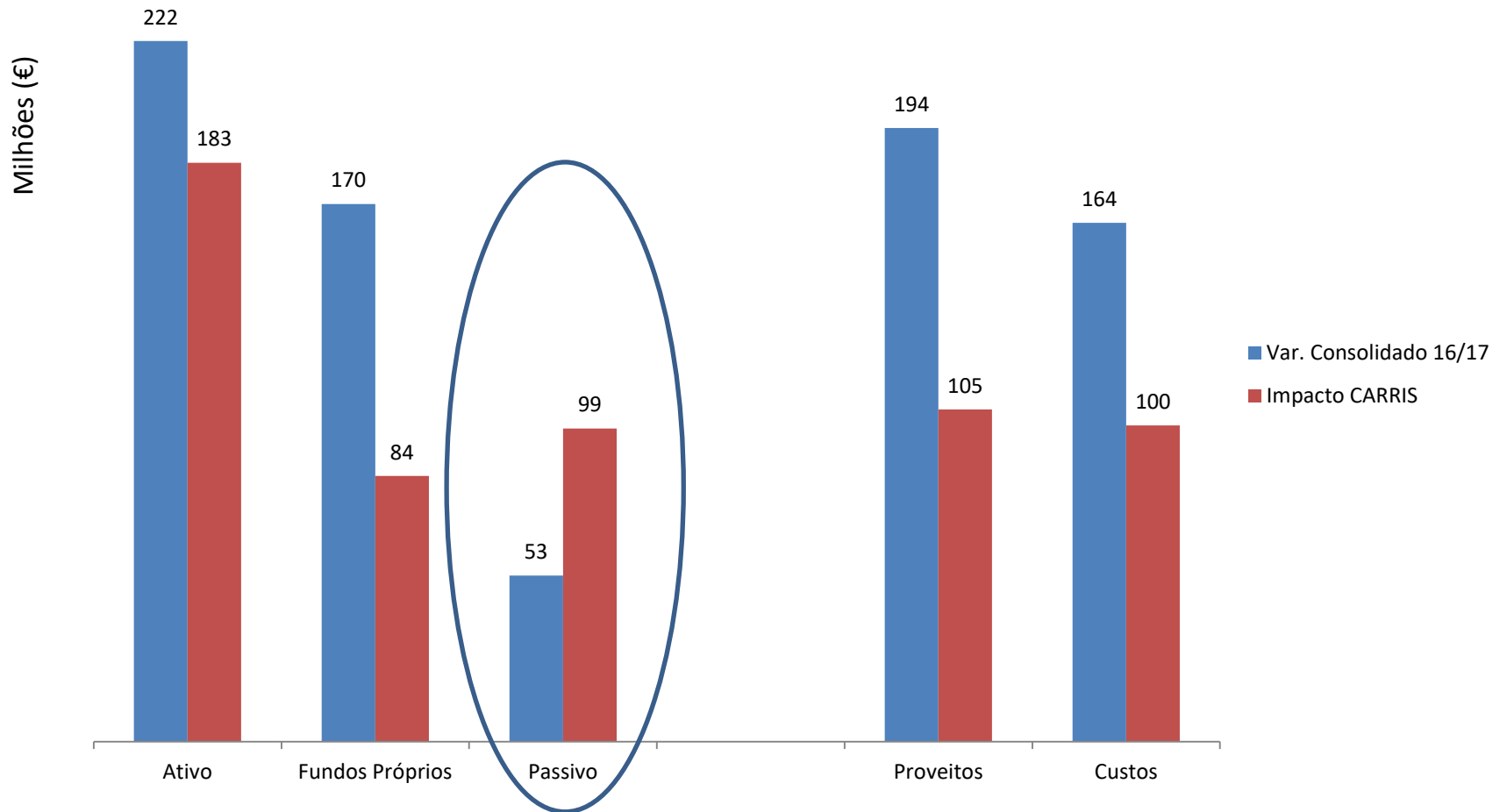
- CML
- CARRIS
- EGEAC
- EMEL
- GEBALIS
- SRU

Balanço Consolidado 2017

(Milhões €)

Balanço Consolidado	2016	2017	Variação (valor)	Variação (%)
• Total Ativo	3.212,5	3.434,4	221,9	+6,9%
• Fundos Próprios	2.024,0	2.193,6	196,6	+8,4%
• Total Passivo	1.188,5	1.240,8	52,3	+4,4%

Consolidado – Impacto CARRIS (1º ano)



Demonstração de Resultados 2017

(Milhões €)

Demonstração de Resultados	2016	2017	Variação	%
• Custos e Perdas	745,7	909,5	+163,8	+22%
• Proveitos e Ganhos	806,9	1.000,9	+194,0	+24%
• Resultado Líquido	61,3	91,4	+30,1	+49%

Execução Orçamental CML

1º Trimestre 2017

Indicadores CML

(M€)

	Real (31/12/2017)	Real (31/03/2018)	Varição
PMP	2 dias	2 dias	0
Passivo Total	1.066,4	991,9	-74,5
Divida a Fornecedores	3,9	3,2	-0,7
Divida Legal	471,6	455,1	-16,5

	(01/01/2018)	(31/03/2018)	Varição
Margem de Endividamento	98,7	115,3	+ 16,6

Indicadores

(em Milhões €)

	Real (31/03/2017)	Real (31/03/2018)	Variação	%
Proveitos e Ganhos	109,4	157,2	+ 47,8	+44%
Custos e Perdas	111,4	164,1	+ 52,7	+47%



CÂMARA MUNICIPAL DE LISBOA

FIM